



Colegio Téifaros, S.C.

MANUAL DE USUARIO



INNOVAT



Contenido

| | |
|-------------------------------------------------------------------------------------------|----|
| Alumnos de reinscripción recuerda, tu usuario y contraseña No cambia al reinscribirse.... | 3 |
| ¿Qué es y para qué sirve?..... | 3 |
| ¿Cómo ingreso a la plataforma INNOVAT? | 3 |
| ¿Cómo ingresar a la plataforma de INNOVAT por primera vez? | 4 |
| ¿Cómo ingresar a la plataforma INNOVAT en ocasiones subsecuentes?..... | 4 |
| ¿Cómo debo descargar la App desde mi teléfono móvil o tableta? | 5 |
| ¿Cómo ingresar a la App INNOVAT Alumno?..... | 6 |
| ¿Cómo ingresar por página web (pc y/o tableta)?..... | 7 |
| ¿Qué encontraré en la plataforma de INNOVAT?..... | 8 |
| Si extravió mi usuario y contraseña ¿cómo lo recupero?..... | 10 |
| ¿Tiene dudas o necesita soporte?..... | 10 |





Colegio Téifaros, S.C.

Alumnos de reinscripción recuerda, tu usuario y contraseña No cambia al reinscribirse.

¿Qué es y para qué sirve?

Es una plataforma digital de comunicación entre el colegio y los padres de familia por medio de la cual recibirán información oficial, administrativa, académica y financiera respecto a su hijo(a).

Nota: El sistema puede ser consultado de dos formas: página web el cual tiene que estar constantemente revisándose y App para teléfono que deberá tener activadas las notificaciones.

¿Cómo ingreso a la plataforma INNOVAT?

Una vez realizado el pago de inscripción, recibirán a los correos electrónicos registrados en su ficha de inscripción: el usuario y un link donde podrán crear su contraseña.

Existen 2 opciones:

- a) App: INNOVAT Alumno
- b) Web: www.colegioteifaros.edu.mx





¿Cómo ingresar a la plataforma de INNOVAT por primera vez?

Una vez recibido el correo podrá crear la contraseña para ingresar.

a) Correo recibido.

Bienvenido

Hola ALUMNO PRIMARIA, estos son tus datos para ingresar al sistema.

Escuela:

teifaros

Usuario:

alumno.primaria

b) Usuario.

c) Dar click para generar la contraseña.

Da click [aquí](#) para generar una contraseña

Si el enlace de arriba no funciona, copia y pega el siguiente enlace en tu navegador

https://www.innovat1.mx/gmural/alumnos/#/cambiarPassword/v7ReZDf7tA6vvVYIBADfbaOp8g8fnC8CAI-LRGihFSYJJScG27fSW1_VxY:qR7k31urnJEimm8jP6aw-XObbnlwSGNO80HiwugtyjJP0jNAr886APelzaYizUVFwa_fRobMrTdt1i7FAwRRZ5vZZOvBshPxtUH0olWIDVPbUyixPqS4Y5XIDOhDv_9s3QEx3IZqhg9oHggJ4OVv-E7b7aeLIM5jXepGztX1hT4trtCSaFUFi6ocxk4pTJo_Uuo9-27VZh7a1t7eHI-5VfxGGRIGo1ENJ- cm_-2h5o-XqoOBx_Rl0wDE4WWUm-WHJ1Wop8CqTnzZeR3x8DjsulXtA

d) Seguir los pasos para generar la contraseña.

¿Cómo ingresar a la plataforma INNOVAT en ocasiones subsecuentes?

Puede ingresar por la App o por la web.





Colegio Téifaros, S.C.

¿Cómo debo descargar la App desde mi teléfono móvil o tableta?

Sistema IOS: Appstore



Sistemas Android: Play Store



INNOVAT
Alumno

Ejemplo:



Localice la App
e instale...



INNOVAT Alumno Es tu aliado para el seguimiento escolar de tus hijos.





Colegio Téifaros, S.C.

¿Cómo ingresar a la App INNOVAT Alumno?

Escuela

Usuario

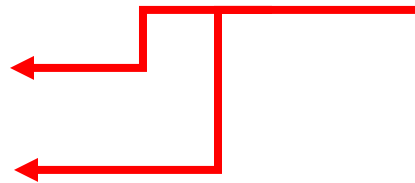
Contraseña

Contraseña

INICIAR SESIÓN

Desarrollado por INNOVAT

¡Genial! ahora ingrese los datos, recuerde que en Escuela va la palabra **teifaros** en minúsculas y sin acento.



Ahora, INICIAR SESIÓN.





Colegio Téifaros, S.C.

¿Cómo ingresar por página web (pc y/o tableta)?

- Ingresar a: www.colegioteifaros.edu.mx
- Localice en la sección de Alumnos el apartado “INNOVAT”.



- Proporcione los datos solicitados.





Colegio Téifaros, S.C.

¿Qué encontraré en la plataforma de INNOVAT?

Bandeja de entrada: Recibirá información oficial, avisos, circulares, citas, tareas, reportes de trabajo en clase, notificaciones, etc.

Calendario: próximamente.

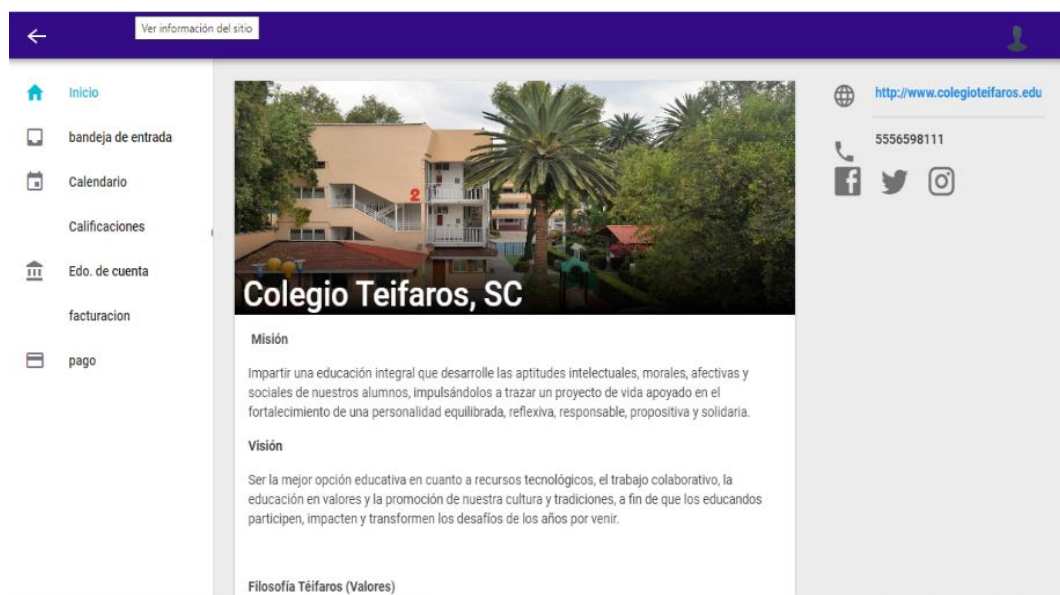
Calificaciones: Publicación de Boletas y calificaciones.

Estados de cuenta: Visualización de pagos realizados, saldos pendientes y fichas de referencia de pago.

Facturación: Descarga de facturas.

Pago: Pago en línea (solo disponible en página web).

a) Menú de inicio en página web o tableta.






Colegio Téifaros, S.C.

b) Portada en app.

Dar click para mostrar menú.



Ahora sí, disfruta navegar en tu app y no te pierdas de nada





Colegio Téifaros, S.C.

Si extravió mi usuario y contraseña ¿cómo lo recupero.



En caso de pérdida de **usuario** puede solicitarlo por teléfono al 55 5659 8111 en la extensión 108 y 109 o acudir al colegio en el área de Promoción y Vinculación para su recuperación.

En el caso de olvido de la contraseña puede generarla en la leyenda que dice “¿olvidaste tu contraseña?”.

Alumno INNOVAT


teifaros

Usuario
Este valor es requerido.

Contraseña
Este valor es requerido.

INICIAR SESIÓN

¿Olvidaste tu contraseña?



¿Tiene dudas o necesita soporte? Para soporte comunicarse al área de Promoción y Vinculación al teléfono 55 5659 8111 ext. 108 y 109.

